



دليلك الشامل عن رخصة القيادة



– الشعور بالإثارة والمسؤولية والكثير مما يجب أن تفكر به! سيساعدك هذا الكتيب في إيجاد الطريق الصحيح عبر المتطلبات الرسمية لمختلف فئات رخص القيادة. وقد تم إعداده لكل من يريد الحصول على رخصة قيادة ومن يريد معرفة المزيد عما يسري على حاملي رخص القيادة.

1 أريد استصدار رخصة قيادة

تجد هنا معلومات تستفيد منها قبل بدء تعليمك لاستصدار رخصة قيادة:

- متطلبات رخصة القيادة، وبطاقة الجرار، وشهادة السائق
- المتطلبات اللازمة للحصول على رخصة قيادة
- رخصة القيادة بشروط
- فئات رخص القيادة
- السيارات المزودة بمقطورة
- تصريح رخصة القيادة
- المنهاج الدراسي
- التعليم التمهيدي
- المشرف

صفحة 4

2 أعتزم الحصول على رخصة قيادة

تجد هنا معلومات عما يجب أن تفكر فيه أثناء فترة دراستك، وكيفية إجراء الاختبار، وما هي المعارف المطلوبة:

- الدراسة النظرية
- التمرن على القيادة
- دراسة المخاطر
- اختبار القيادة (الاختبار النظري واختبار القيادة العملي)
- ما بعد الاختبار
- اختبار المناورة الخاص للدراجات النارية (موتورسيكل)

صفحة 9

3 لدي رخصة قيادة

تجد هنا معلومات عن تجديد رخصة القيادة وفترة الصلاحية وما يسري عند سحب رخصة القيادة ورخص القيادة الأجنبية:

- تجديد رخصة القيادة
- سحب رخصة القيادة
- تمديد صلاحية الفئات C أو CE أو D أو DE
- رخص القيادة الأجنبية في السويد
- رخصة القيادة الدولية

صفحة 20

4 الرسوم

صفحة 24

5 مكاتب اختبار القيادة

صفحة 26

هناك الكثير من الأمور التي يجب أن تفكر فيها كي تحصل على أفضل تعليم ممكن وتصبح سائقاً يقود بطريقة آمنة ومحافظة على البيئة. ابحث عن المعلومات، وتحدث مع المشرف عليك أو مدارس القيادة أو أي جهة تعليمية معتمدة أخرى (ينطبق على الفئة AM) وقران بين مختلف الطرق التعليمية!

وحبذا لو تمزج ما بين التمرن على القيادة بدروس خصوصية والقيادة لدى مدرسة القيادة. إن أكبر ميزة في الدروس الخصوصية للتمرن على القيادة هو أنه بوسعك أن تتدرب أكثر وبوتيرة أسرع. ولكن لا يمكنك التمرن على القيادة للحصول على رخصة القيادة من الفئة AM إلا مع معلم مخول، ولا يُسمح بالقيادة بدروس خصوصية.

متطلبات رخصة القيادة، وبطاقة الجرار، وشهادة السائق

لكي يحق لك قيادة مركبة ذات محرك في السويد، يجب عليك أن تكون حاصلًا على رخصة قيادة أو بطاقة جرار. وتنص رخصة القيادة على المركبات المسموح لك قيادتها بواسطة الحروف A, B, C, D, E, AM. كما أن رخصة القيادة تعتبر وثيقة معتمدة تثبت هويتك الشخصية. لكي يحق لك قيادة دراجة نارية صغيرة (موبيد) من الفئة I، وهي تسمى دراجة الاتحاد الأوروبي (EU-mopeden) أيضاً، يجب اعتباراً من 1 أكتوبر/تشرين الأول 2009 أن تكون حاصلًا

على رخصة قيادة من الفئة AM أو رخصة قيادة من فئة أخرى. ولكي يحق لك قيادة أنواع أخرى من الدرجات النارية الصغيرة (موبيد)، من الفئة II، يجب اعتباراً من 1 أكتوبر/تشرين الأول 2009 أن تكون حاصلًا على شهادة سائق دراجة نارية صغيرة من الفئة II.

ولا تؤثر المتطلبات الجديدة على تصاريح الفئات التي حصل السائق عليها قبل 1 أكتوبر/تشرين الأول 2009. ومن كان قد أكمل سن 15 عاماً (قبل 1 أكتوبر/تشرين الأول 2009) يحق له الاستمرار في قيادة دراجة نارية صغيرة من الفئة II بدون شهادة سائق. ومن كان قد حصل على شهادة سائق لقيادة دراجة نارية صغيرة من الفئة I قبل 1 أكتوبر/تشرين الأول 2009، يمكنه أن يستبدلها برخصة قيادة من الفئة AM.

تُرسل وثائق طلب الاستبدال من شهادة سائق لقيادة دراجة نارية صغيرة من الفئة I تلقائياً بعد 1 أكتوبر/تشرين الأول 2009. ويجب أن يستلم مجلس النقل الطلب قبل 31 ديسمبر/كانون الأول 2012. وبعد ذلك تصبح شهادة السائق لقيادة دراجة نارية صغيرة من الفئة I غير سارية المفعول.

لكي يحق لك قيادة جرار على الطريق بدون رخصة قيادة، يجب عليك أن تكون حاصلًا على بطاقة جرار. ولكي يحق لك الحصول عليها يجب أن تكون قد أكملت 16 عاماً من العمر. وفي حال وجود أسباب خاصة، يمكن للمرء أن يحصل على بطاقة جرار في سن 15 عاماً (يتطلب ذلك الحصول على إعفاء من شرط السن من مجلس النقل).

ولكي يحق لك قيادة عربات الأراضي غير المعبّدة (terrängvang)، يجب أن تكون حاصلًا على رخصة قيادة من الفئة B. ولكي يحق لك قيادة مركبة مخصصة للتضاريس الجبلية (terränghjuling) أو دراجة الجليد النارية (سكوتر)، يجب عليك أن تكون حاصلًا على بطاقة جرار أو ورخصة قيادة صادرة قبل 1 يناير/كانون الثاني 2000 أو شهادة سائق خاصة بدراجة التضاريس (terrängskoter) صادرة اعتباراً من 1 يناير/كانون الثاني 2000. واعتباراً من 1 أكتوبر/تشرين الأول 2009 يجري إصدار شهادة سائق خاصة بدراجة الجليد والمركبة المخصصة للتضاريس الجبلية. ومن كان قد حصل على شهادة سائق لقيادة دراجة التضاريس قبل 1 أكتوبر/تشرين الأول 2009، يمكنه أن يستبدلها بشهادة سائق خاصة بدراجة الجليد والمركبة المخصصة للتضاريس الجبلية.

الدراجة النارية الصغيرة (موبيد)، من الفئة I = دراجة نارية صغيرة لا تنتمي للفئة II ومصممة لسرعة لا تتجاوز 45 كم بالساعة.
الدراجة النارية الصغيرة (موبيد)، من الفئة II = دراجة نارية صغيرة مصممة لسرعة لا تتجاوز 25 كم بالساعة ومزودة بمحرك لا تتجاوز قوته 1 كيلو واط.
المعدّات ذات المحرك من الفئة II = معدّات تعمل بمحرك مصممة لسرعة لا تتجاوز 30 كم بالساعة
دراجة التضاريس = مركبة بمحرك مخصصة للتضاريس لا يزيد وزنها فارغة مع وزن السائق (وزن الخدمة) على 400 كغ - دراجة الجليد (سكوتر) والمركبة المخصصة للتضاريس الجبلية

أريد استصدار رخصة قيادة

يتم ذكر الشروط ومحدوديات الفئة بواسطة رمز رقمي في رخصة القيادة. على سبيل المثال:
01.06 = نظارات أو عدسات لاصقة، 78 = مركبة بدون دواسة فاصل السرعات (كلتش) أو مقبض تبديل السرعات، 20.06 = مكابح السير تعمل باليد.

بالإضافة إلى ذلك يُشترط ألا يكون لدى المرء رخصة قيادة صادرة عن دولة أخرى من دول منطقة التعاون الاقتصادي الأوروبي (بلجيكا - بلغاريا - قبرص - الدانمرك - إستونيا - فنلندا - فرنسا - اليونان - إيرلندا - آيسلندا - إيطاليا - لاتفيا - ليختنشتاين - ليتوانيا - لوكسمبورغ - مالطا - هولندا - النرويج - بولونيا - البرتغال - رومانيا - سلوفاكيا - سلوفينيا - إسبانيا - بريطانيا - التشيك - ألمانيا - هنغاريا - النمسا).
يجري التدقيق في موضوع الإقامة أو الدراسة وحيازة رخصة قيادة من دولة أخرى من دول منطقة التعاون الاقتصادي الأوروبي عند إجراء اختبار القيادة.

رخصة القيادة بشروط

يقرر مجلس النقل ما إذا كانت رخصة القيادة مرتبطة بشروط ما. وقد يكون هذا الشرط بالنسبة لشخص مصاب بإعاقة أن تكون المركبة مجهزة بطريقة خاصة.

قد يُطلب من الشخص المصاب بمرض معين أن يرسل شهادة طبية بعد مضي فترة محددة. كما يمكن أن تكون رخصة القيادة محددة للمركبات ذات علبة التروس الأوتوماتيكية فقط.

تُرسل وثائق طلب الاستبدال من شهادة سائق لقيادة دراجة التضاريس تلقائياً بعد 1 أكتوبر/ تشرين الأول 2009. ويجب أن يستلم مجلس النقل الطلب قبل 31 ديسمبر/كانون الأول 2012. وبعد ذلك تصبح شهادة السائق لقيادة دراجة التضاريس غير سارية المفعول.
يجب تجديد رخصة القيادة وشهادة السائق في موعد أقصاه 10 سنوات بعد صدورها.

المتطلبات اللازمة للحصول على رخصة قيادة

لا يجوز استصدار رخصة القيادة إلا لمن:

- لديه تصريح رخصة القيادة
- يقيم في السويد بشكل دائم أو يدرس فيها منذ ما لا يقل عن 6 أشهر
- قد أتم سن
- 15 عاماً للفئة AM
- 16 عاماً للفئة A1
- 18 عاماً للفئات A, B, C, E
- 21 عاماً للفئة D
- نجح باختبار القيادة (الاختبار النظري واختبار القيادة العملي). وبالنسبة للفئة AM يُشترط النجاح باختبار نظري.

فئات رخص القيادة

متطلبات العمر والمركبات التي يجوز لك أن تقودها في مختلف فئات رخص القيادة.

AM 15 سنة

- دراجة نارية صغيرة (موبيد) من الفئة I (دراجة الاتحاد الأوروبي/depom-UE)، دراجة نارية صغيرة (موبيد) من الفئة II، جرار، المعدات ذات المحرك من الفئة II

A1 16 سنة

- دراجة نارية خفيفة

- دراجة نارية صغيرة (موبيد) من الفئة I (دراجة الاتحاد الأوروبي/EU-moped)، دراجة نارية صغيرة (موبيد) من الفئة II، جرار، المعدات ذات المحرك من الفئة II

- دراجة الجليد (سكوتر) والمركبة المخصصة للتضاريس الجبلية (إذا كانت رخصة القيادة صادرة قبل 1 يناير/كانون الثاني 2000)

A 18 سنة

- دراجة نارية ثقيلة

- دراجة نارية صغيرة (موبيد) من الفئة I (دراجة الاتحاد الأوروبي/EU-moped)، دراجة نارية صغيرة (موبيد) من الفئة II، جرار، المعدات ذات المحرك من الفئة II

- دراجة الجليد (سكوتر) والمركبة المخصصة للتضاريس الجبلية (إذا كانت رخصة القيادة صادرة قبل 1 يناير/كانون الثاني 2000)

- دراجة نارية ثقيلة بقوة غير محدودة (إذا كان المرء حاصلًا على الفئة A لمدة لا تقل عن سنتين أو إذا كان المرء قد أتم عمر 21 سنة ونجح باختبار قيادة مثل هذه الدراجة النارية).

B 18 سنة

- سيارة صغيرة بوزن إجمالي لا يزيد عن 3.5 طن، شاحنة خفيفة مع مقطورة خفيفة مرتبطة يمثل هذه السيارة، عربات الأراضي غير المعبّدة (terrängvagn) والمعدات ذات المحرك (motorredskap) من الفئة I (= معدات تعمل بمحرك مصممة لسرعة لا تتجاوز 30 كم بالساعة)

- دراجة نارية صغيرة (موبيد) من الفئة I (دراجة الاتحاد الأوروبي/EU-moped)، دراجة نارية صغيرة (موبيد) من الفئة II، جرار، المعدات ذات المحرك من الفئة II، وكذلك دراجة نارية بثلاث أو أربع عجلات

- دراجة الجليد (سكوتر) والمركبة المخصصة للتضاريس الجبلية (إذا كانت رخصة القيادة صادرة قبل 1 يناير/كانون الثاني 2000)

BE 18 سنة

- سيارة صغيرة بوزن إجمالي لا يزيد عن 5.3 طن، شاحنة خفيفة حتى مع مقطورة أو أكثر بغض النظر عن الوزن

C 18 سنة

- شاحنة ثقيلة، سيارة صغيرة بوزن إجمالي لا يزيد عن 5.3 طن مع مقطورة خفيفة مرتبطة يمثل هذه السيارة

EC 18 سنة

- شاحنة ثقيلة، سيارة صغيرة بوزن إجمالي لا يزيد عن 3.5 طن، شاحنة خفيفة حتى مع مقطورة أو أكثر بغض النظر عن الوزن



أريد استصدار رخصة قيادة

يتقاضى مجلس النقل رسماً لقاء دراسة طلب الحصول على تصريح رخصة القيادة. اقرأ المزيد عن الرسوم في الصفحة 24. يمكنك أن تطلب استمارة طلب الحصول على تصريح رخصة القيادة على الموقع www.korkortsportalen.se، أو من خلال الاتصال بخدمة الزبائن الخاصة برخص القيادة لدى مجلس النقل، رقم الهاتف 81 81 0771. بعد حصولك على تصريح رخصة القيادة ساري المفعول، يمكنك أن تتمرن على القيادة وأن تجري اختبار القيادة (الاختبار النظري واختبار القيادة العملي). وللحصول على رخصة قيادة من الفئة AM يجب أن تخضع لاختبار نظري لدى مكتب اختبار القيادة التابع لمصلحة المرور. تسري صلاحية تصريح رخصة القيادة لمدة 5 سنوات. ولا يمكن تمديد فترة الصلاحية. إذا لم تكن قد اجتزت الاختبار النظري واختبار القيادة العملي بنجاح خلال تلك الفترة، فيجب عليك أن تتقدم بطلب الحصول على تصريح رخصة قيادة جديد. ولا يحتاج المشرف عليك المعتمد أن يتقدم للحصول على موافقة جديدة، حيث تبقى الموافقة المذكورة في تصريح رخصة القيادة الجديد. قد تؤدي بعض الجرائم والظروف الأخرى المذكورة في قانون رخص القيادة إلى سحب تصريح رخصة القيادة.

في شهادة التسجيل واستمارة فحص المركبة الخاصة بالسيارات الصغيرة والشاحنات الخفيفة يُذكر الوزن الإجمالي الأقصى المسموح به للمقطورة كي يُسمح بقيادة السيارة الساحبة برخصة قيادة من الفئة B. مثال: SLÄPV (B) 1320.

تذكر أن ظروف الوزن قد تستوجب منك أن تكون حاصلًا على رخصة قيادة من الفئة E، في حال استبدال السيارة أو المقطورة.

تصريح رخصة القيادة
قبل أن تبدأ بالتمرّن على القيادة، يجب عليك أن تحصل على تصريح رخصة القيادة. وهذا الأمر يسري بغض النظر عن فئة رخصة القيادة التي تريد الحصول عليها. هل تنوي أن تأخذ دروساً خصوصية للتمرّن على القيادة؟ يُشترط في هذه الحالة أن يكون لديك مشرف معتمد، وبالنسبة لفئة B يجب أيضاً أن تكون قد شاركت في التعليم التمهيدي. ولا يُسمح بالقيادة بدروس خصوصية للحصول على رخصة قيادة من الفئة AM.

يتم تقديم طلب الحصول على تصريح رخصة القيادة لدى مجلس النقل. وسوية مع طلبك يجب عليك إرسال البيان الطبي وشهادة فحص النظر. سيمنحك مجلس النقل تصريح رخصة القيادة إذا ما تم اعتبارك ملائماً كسائق فيما يتعلق بوضعك الشخصي والطبي.

21 D سنة
- حافلة (باص) مع مقطورة خفيفة مرتبطة بالحافلة
21 ED سنة
- حافلة (باص) مع مقطورة أو أكثر بغض النظر عن الوزن

السيارة المزودة بمقطورة

متطلبات رخصة قيادة سيارة صغيرة وشاحنة خفيفة مع مقطورة

تكفي الفئة B لقيادة سيارة صغيرة وشاحنة خفيفة مع مقطورة خفيفة. وفي الحالات الأخرى يُشترط الحصول على الفئة BE.

ما هي المقطورة الخفيفة؟

- هي مقطورة لا يزيد وزنها الإجمالي عن 750 كغ.

- يمكن أن تكون المقطورة الخفيفة أيضاً بوزن يزيد عن 750 كغ. وفي هذه الحالة لا يجوز أن يزيد الوزن الإجمالي للمقطورة عن وزن الخدمة للسيارة الساحبة وأيضاً لا يجوز أن يزيد الوزن الإجمالي لكليهما عن 3500 كغ.

المنهاج الدراسي

يحدد المنهاج الدراسي التوجيهات والأهداف التي يتضمنها تعليم السائقين. ويتم تقييم كل من الاختبار النظري واختبار القيادة العملي انطلاقاً من محتوى المنهاج الدراسي.
تجد المنهاج الدراسي على الموقع www.korkortsportalen.se
كما يمكنك أن تطلب المنهاج الدراسي من موقع التسوق الإلكتروني التابع لمصلحة المرور: البريد الإلكتروني: webbutiken@trafikverket.se, رقم الهاتف: 0771-921 921

التعليم التمهيدي

إذا كنت تريد أن تأخذ دروساً خصوصية للتمرّن على القيادة (غير مسموح به للفئة AM)، فإنك تحتاج إلى مشرف.
إن الشخص الذي سيكون مشرفاً عليك أثناء التمرن الخاص على القيادة يجب أن يكون قد شارك في التعليم التمهيدي قبل أن تتم الموافقة عليه كمشرف. كما يجب أن تكون أنت أيضاً حاصلاً على تعليم تمهيدي ساري المفعول. وهذا يسري على التمرن على قيادة سيارة صغيرة (الفئة B).
يحتوي التعليم التمهيدي على ثلاثة أقسام:

- أهداف تعليم رخصة القيادة ومضمونه وأنظمة التمرّن على القيادة
 - كيفية التخطيط للتمرين على القيادة وبنيته
 - عوامل هامة بالنسبة للسلامة المرورية والبيئة.
- تجد قائمة بأسماء المعلمين المعتمدين للتعليم التمهيدي على الموقع www.korkortsportalen.se، أو من خلال الاتصال بخدمة الزبائن الخاصة برخص القيادة لدى مجلس النقل، رقم الهاتف 0771-81 81 81.

المشرف

يُشترط وجود مشرف معتمد من أجل التمرّن الخاص على القيادة. ويكون المشرف هو المسؤول، ويُعتبر هو السائق أثناء التمرّن على القيادة والشخص الذي سيكون مشرفاً عليك يجب أن يرسل طلبه إلى مجلس النقل الذي يتقاضى رسماً لقاء دراسة الطلب.
يمكنك أن تطلب استمارة طلب الحصول على الإشراف على الموقع www.korkortsportalen.se، أو من خلال الاتصال بخدمة الزبائن الخاصة برخص القيادة لدى مجلس النقل، رقم الهاتف 0771-81 81 81.
يمكنك الحصول على أكثر من مشرف معتمد، كلا والديك مثلاً.

- يجب على الشخص الذي سيكون مشرفاً عليك أن يكون:
- قد أتم سن 24 عاماً
 - حائزاً على رخصة قيادة بالفئة المعنية ولمدة يبلغ مجموعها 5 سنوات من السنوات العشر الأخيرة (ولكن يمكن رفض الإشراف إذا كانت رخصة القيادة قد تم سحبها خلال السنوات الثلاث الأخيرة)
 - معتاداً على قيادة المركبة المعنية وماهراً في ذلك
 - قد شارك في التعليم التمهيدي (ينطبق على الفئة B).

تكتسبها من خلال التمرّن على القيادة كي تتمكن من التعامل مع الأوضاع والمشاكل التي تواجهك في حركة المرور. وإذا ما دمجت النظري مع العملي في تعليمك، فسوف تتوفر لديك أفضل الظروف اللازمة للحصول على نتيجة جيدة.

المواد الدراسية

في حال اخترت أن تتعلم في مدرسة القيادة، فسوف تزودك المدرسة بالمواد الدراسية. كما يمكنك أيضاً أن تحصل على المواد الدراسية عن طريق:

- طلبها من إحدى المنظمات الخاصة بمدارس القيادة (الرابطة الوطنية لمدارس القيادة في السويد "Sveriges trafikskolors riksförbund" المنظمة الوطنية لمعلمي المرور "anisation-Trafikutbildardnas riksorg" التي تصدر هذه المواد الدراسية

- الاتصال بإحدى مدارس القيادة في منطقتك
- استعارة المواد الدراسية من إحدى المكتبات العامة
- شراء المواد الدراسية من متجر بيع الكتب أو عن طريق أحد متاجر بيع الكتب على شبكة الإنترنت.

تذكّر بأنه سرعان ما تصبح هذه المواد بحاجة للتحديث. ومن الأفضل أن تتأكد من إحدى مدارس القيادة أو من دار النشر.

التعليم اللازم للحصول على رخصة القيادة AM
 فترة التعليم اللازم للحصول على رخصة القيادة AM (دراجة نارية صغيرة/موبيد من الفئة I) يجب أن تكون على الأقل 12 ساعة إجمالاً. ويجب أن يشمل التعليم عناصر من الجزأين النظري والعملي، مثل التمرّن على القيادة في حركة المرور. ولكي يحق للتلميذ أن يتمرّن على قيادة دراجة نارية صغيرة (موبيد) من الفئة I يجب أن يكون قد بلغ سن 14 عاماً و9 أشهر وأن يكون حاصلاً على تصريح رخصة القيادة ساري المفعول. يجب أن يقوم معلم مخول بالإشراف أثناء التمرّن على القيادة. ولا يُسمح بالتمرّن على القيادة بدروس خصوصية. يشمل التعليم ما لا يقل عن 8 ساعات نظري وما لا يقل عن 4 ساعات عملي (بما في ذلك التمرّن على القيادة في حركة المرور).

الدراسة النظرية

يُعتبر القسمان النظري والعملي هامين في تعليم رخصة القيادة. إن ما تتعلمه من خلال الدراسة النظرية يوفر لك المؤهلات اللازمة للقيادة بحكمة والقدرة على اتباع قواعد المرور. وسوف تحتاج إلى المعارف التي تحصل عليها من خلال الدراسة النظرية وإلى الخبرات التي



التمرّن على القيادة

يجب عليك أن تتمرن وتختبر العديد من الحالات المختلفة في حركة المرور كي تكتسب المؤهلات اللازمة وتتمكن من اتباع قواعد المرور. وتقوم بذلك من خلال التمرّن على القيادة. وهناك العديد من العناصر المختلفة التي يجب أن تتمرن عليها – ابتداء من بدء تشغيل المحرك والتوقف وتغيير التروس وحتى التخطيط والقيام بالانعطاف نحو اليسار في طريق مرور سريع أثناء ذروة الازدحام.

إنك بحاجة إلى كمّ هائل من الخبرات لتستعين بها عندما تواجه المشاكل، ولا يمكنك مراكمة هذه الخبرات إلا من خلال تعرضك لمختلف الأوضاع مرات كثيرة في بيئات مرورية مختلفة. وبهذه الطريقة تتعلم كيفية حلّ ما تواجهه من مشاكل بسلاسة وعلى نحو طبيعي. ويجب أن تكون مستعداً كي تقيّم الوضع بنفسك وتتصرف بشكل صحيح في مواقف مرورية معقدة. إن تصرفك بشكل صحيح قد يحدد مستقبلك ومستقبل الآخرين في حركة المرور! إذا كنت تريد أن تأخذ دروساً خصوصية للتمرّن على القيادة فإنك تحتاج إلى مشرف معتمد. وإذا كنت ستتمرن على قيادة سيارة صغيرة، فيجب عليك أنت والمشرف عليك أن تشاركا في التعليم التمهيدي لمدة لا تقل عن 3 ساعات قبل البدء بالتمرّن على القيادة. اقرأ المزيد عن التعليم التمهيدي في الصفحة 8.

كي يحق لك أن تتمرن على القيادة يجب عليك

- أن تكون قد أكملت سن 16 عاماً إذا كنت ستتمرن على قيادة سيارة صغيرة فقط
- أن تكون قد أكملت سن 17 عاماً و6 أشهر إذا كنت ستتمرن على قيادة شاحنة خفيفة
- أن تكون قد أكملت سن 17 عاماً و6 أشهر إذا كنت ستتمرن على القيادة مع وجود مقطورة خفيفة
- أن يكون لديك تصريح رخصة قيادة ساري المفعول
- لا يجوز التمرن على القيادة للحصول على رخصة قيادة دراجة نارية صغير (موبيد) إلا مع معلم معتمد وأن تكون قد أكملت سن 14 عاماً و9 أشهر



عندما تأخذ دروساً خصوصية للتمرّن على القيادة، يجب على المشرف عليك أن يصطحب معه شهادة الإشراف كي يبرزها في حال التدقيق. ويجب وضع لوحة (تمرّن على القيادة/ÖVNINGSKÖR) باللونين الأخضر والأبيض بحيث يمكن رؤيتها بوضوح من الخلف.

دراسة المخاطر

للحصول على رخصة قيادة للسيارات الصغيرة (الفئة B)، يُشترط إتمام دراسة المخاطر وأن تكون سارية المفعول.

أعزم الحصول على رخصة قيادة

اختبار نظري (اختبار معرفي) واختبار قيادة عملي. وبالنسبة للفئة AM يتألف اختبار القيادة من اختبار نظري فقط. تخضع لاختبار القيادة لدى أحد مكاتب اختبار القيادة التابعة لمصلحة المرور أو في إحدى مناطق إجراء الاختبار (mottagningsort).

إثبات الهوية الشخصية سواء في الاختبار النظري أو الاختبار العملي يجب عليك أن تعرّف عن نفسك بواسطة وثيقة تثبت هويتك الشخصية ومعتمدة لدى مصلحة المرور. ولإثبات هويتك بشكل مؤكد يجب أن تكون صورتك على وثيقة إثبات الهوية مشابهة للواقع. وثائق الهوية المعتمدة هي: بطاقة الهوية التي تحمل علامة نظام شنغن للمعلومات (SIS)، بطاقة الهوية الشخصية أو بطاقة التوظيف، بطاقة التوظيف الصادرة عن سلطة حكومية سويدية، بطاقة الهوية الشخصية الوطنية السويدية، بطاقة الهوية الشخصية الصادرة عن مصلحة الضرائب، رخصة القيادة السويدية، جواز سفر الاتحاد الأوروبي-السويدي، جوازات السفر الأخرى الصادرة عن دول الاتحاد الأوروبي الصادرة اعتباراً من 1 سبتمبر/أيلول 2006، جوازات السفر الصادرة من آيسلندا أو ليختنشتاين أو النرويج أو سويسرا (اعتباراً من 1 سبتمبر/أيلول 2006).

دراسة المخاطر المنتهية بعد 1 أبريل/نيسان 2009 يسري مفعولها لمدة 5 سنوات، ولكن ينتهي مفعولها في نفس اليوم الذي تصدر فيه رخصة القيادة. عندما تخضع للاختبار النظري واختبار القيادة العملي، يجب عليك أن تكون قد أنهيت دراسة المخاطر بقسميها وألا تكون مدة صلاحيتها قد انتهت. وهذا يسري على من كان قد حصل على رخصة قيادة في السابق وعليه أن يخضع لاختبار قيادة جديد. يمكن إنجاز دراسة المخاطر لدى إحدى الجهات التعليمية المعتمدة من قبل مجلس النقل. وتقوم مدارس القيادة بحجز دراسة المخاطر لطلابها، وأما إذا لم تكن طالباً في إحدى مدارس القيادة فعليك أن تتصل بنفسك بأحد المعلمين المعتمدين. تجد رابطاً بأسماء المعلمين المعتمدين لتعليم دراسة المخاطر على الموقع www.korkortsportalen.se كما يمكنك الاتصال أيضاً بخدمة الزبائن الخاصة برخص القيادة لدى مجلس النقل، رقم الهاتف 81 81 0771.

اختبار القيادة لكي يحق لك التقدم لاختبار القيادة يجب عليك أن تستوفي الشروط الأخرى اللازمة للحصول على رخصة قيادة. يتألف اختبار القيادة من

اعتباراً من 1 نوفمبر/ تشرين الثاني 2009 ينطبق شرط إتمام دراسة المخاطر سارية المفعول أيضاً على من يريدون استصدار رخصة قيادة الدراجة النارية (الفئتين A و AI). لا يمكن أن تحل دراسة المخاطر المخصصة للسيارات الصغيرة محل دراسة المخاطر المخصصة للدراجات النارية، لأن هذه الأخيرة ذات توجه خاص. كما لا يمكن أن تحل دراسة المخاطر المخصصة للدراجات النارية محل دراسة المخاطر المخصصة للسيارات الصغيرة. تهدف دراسة المخاطر إلى تزويدك بمزيد من الدراية بالمخاطر والتصرفات في حركة السير التي قد تؤدي إلى نشوء أوضاع مليئة بالمخاطر، وكذلك إمكانيات تجنب هذه المخاطر. تنقسم الدراسة الإجبارية للمخاطر إلى قسمين.

- القسم 1 يشمل الكحول والمخدرات الأخرى والإجهاد وغير ذلك من التصرفات المفحوفة بالمخاطر.
- القسم 2 يشمل السرعة والسلامة والقيادة في ظروف خاصة.

عندما تقوم بدراسة القسم 2 من دراسة المخاطر يجب أن تكون في المرحلة الأخيرة من تعليم القيادة. والسبب هو رفع مستوى المتطلبات فيما يتعلق بممارسة القيادة والقدرة على الحكم وتقييم وفهم مختلف الحالات المرورية.

إذا لم يكن بحوزتك وثيقة سارية تثبت هويتك الشخصية، فعليك في هذه الحالة أن تتقدم بطلب الحصول على استثناء لدى مكاتب اختبار القيادة التابع لمصلحة المرور. وعندئذ يجب أن يشهد على هويتك أحد والديك أو ولي أمر آخر أو الزوج أو الزوجة أو الشخص المتعايش معك. ويجب على الشخص الذي يشهد على ذلك أن تكون لديه وثيقة سارية تثبت هويته الشخصية. لاحظ أنه يجب التقدم بطلب الاستثناء والحصول على الموافقة عليه قبل القدوم إلى الاختبار.

التصوير

يجري تصويرك من أجل رخصة القيادة لدى مكتب اختبار القيادة عندما تقوم بالاختبار النظري. ويتم حفظ الصورة مع التوقيع الذي توقعه أثناء التصوير من أجل استخدامها عند إصدار رخصة القيادة لك. وليست هناك إمكانية للتصوير في المناطق الأخرى، التي تسمى مناطق إجراء الاختبار والتي يمكنك أن تخضع للاختبار النظري فيها.

بإمكانك، إذا أردت، أن تقوم بزيارة أحد مكاتب اختبار القيادة للتصوير قبل الاختبار، وإلا فسيتم تبليغك أثناء الاختبار بما يمكنك أن تفعله.

حجز موعد الاختبار

تقوم مدارس القيادة بحجز مواعيد الاختبار لطلابها. وإذا كنت تريد أن تحجز موعد الاختبار بنفسك، فيمكنك القيام بذلك على الموقع www.korkortsporalen.se أو عن طريق خدمة الزبائن الخاصة باختبار القيادة لدى مصلحة المرور على الهاتف رقم 17 18 19-0771. وعندما تستلم تأكيد الحجز فإنك ستحصل في نفس الوقت على معلومات حول إجراءات دفع الرسوم. اقرأ هذه المعلومات بتمعن.

اختبار قيادة موحد للفئة B

اختبار القيادة للفئة B هو اختبار موحد. وهذا يعني ما يلي:

- يجري جمع اختباري القيادة معاً، ويكون على قسمين: الاختبار النظري واختبار القيادة العملي.
- يتم حجز موعد للقيام بالاختبارين في نفس الوقت.
- يجري الاختبار النظري واختبار القيادة العملي في نفس اليوم أو في وقتين متقاربتين.
- يجب عليك أن تكون قد أنهيت دراسة المخاطر بقسميها وألا تكون مدة صلاحيتها قد انتهت عندما تخضع للاختبار النظري واختبار القيادة العملي.



أعترم الحصول على رخصة قيادة

تفهمها، فيمكنك إجراء الاختبار للفئات AM, A1, A, B, BE بمساعدة مترجم. وإذا كنت تعاني من صعوبات ملحوظة في القراءة أو تعاني من إصابة جسيمة في السمع، فيمكنك أن تقوم بالاختبار شفهاً لكل فئات رخص القيادة، مع الاستعانة بمترجم للغة الإشارة أو بدونه. إذا كانت لديك صعوبات خفيفة في القراءة فيمكنك أن تحصل على تمديد لوقت الاختبار. يجب التقدم بالطلب عن طريق استمارة مع تقديم شهادة يصف مانحها السبب وراء حاجتك لامتحان معدّل. يجب أن تحصل على الموافقة على طلبك قبل أن تحجز موعداً للاختبار المعدّل.

تجد استمارة تقديم الطلب والمزيد من المعلومات على الموقع www.korkortsportalen.se كما يمكنك الاتصال أيضاً بمدرسة القيادة التي تتبع لها أو بخدمة الزبائن الخاصة باختبار القيادة لدى مصلحة المرور، رقم الهاتف 17 18 19 -0771.

اختبار القيادة العملي عند القيام باختبار القيادة العملي يجب عليك أن تثبت أنك قادر على التعامل مع المركبة في حركة المرور وأنك قادر على القيادة بحكمة وبطريقة آمنة في حركة المرور. والهدف من اختبار القيادة العملي هو التأكد من أنك تملك المهارات اللازمة للسماح لك بالقيادة في حركة المرور.

يشتمل اختبار الفئات AM, A, A1, B على 65 سؤالاً (بالإضافة إلى 5 أسئلة تجريبية) وأمامك 50 دقيقة للإجابة عليها. وللنجاح في الاختبار يجب عليك أن تجيب إجابات صحيحة على ما لا يقل عن 52 سؤالاً. تقسم الأسئلة في الاختبار النظري إلى 5 مجالات: معرفة المركبة/المنورة، البيئة، سلامة المرور، قواعد المرور، المؤهلات الشخصية. ستعرف مباشرة ما إذا نجحت في الاختبار النظري فور الانتهاء منه.

الاختبار السمعي يتوفر الاختبار النظري مسجلاً تسجيلاً صوتياً باللغة السويدية بحيث يمكنك الاستماع إلى الاختبار. ويمكنك اختيار هذا الخيار عند القيام بالاختبار، ولا تحتاج إلى التقدم بطلب خاص لاستخدام الصوت ضمن الوقت العادي المخصص للاختبار.

الاختبار النظري المعدّل إذا كنت تواجه صعوبة في القراءة، فيمكنك أن تتقدم بطلب تمديد وقت الاختبار أو إجراء الاختبار شفهاً أو الاستعانة بمترجم أثناء الاختبار. يتوفر الاختبار للفئة B مترجماً إلى 12 لغة. إذا لم يكن بوسعك أن تقرأ أياً من هذه اللغات ولا يمكنك أن تتحدث اللغة السويدية أو

• تبدأ دائماً بالاختبار النظري.
• يجري اختبار القيادة العملي بغض النظر عن نتيجة الاختبار النظري.
• تبدأ فترة الصلاحية لمدة شهرين اعتباراً من النجاح بأول اختبار.
• يجب اجتياز الاختبار النظري واختبار القيادة العملي ضمن فترة الصلاحية البالغة شهرين – وإلا فيجب دفع رسوم جديدة وإعادة كلا الاختبارين.
في حال عدم النجاح في الاختبار النظري أو اختبار القيادة العملي، سوف يُعرض عليك إعادة الاختبار مقابل رسم جديد في غضون فترة الصلاحية البالغة شهرين. وذلك بشرط أن يكون إجراء كلا الاختبارين قد تم في غضون فترة أسبوعين وأن يتم حجز موعد إعادة الاختبار خلال فترة لا تتعدى 3 أيام بعد القيام باختبار القيادة العملي. ولا يمكن حجز موعد لإعادة الاختبار إلا بعد القيام بالاختبار النظري واختبار القيادة العملي على حد سواء.

الاختبار النظري تقوم بالاختبار بواسطة الكمبيوتر. يمكنك على الموقع www.korkortsportalen.se. أن تشاهد فيلماً عن كيفية إجراء الاختبار النظري. كما يمكنك أن تطلع على كيفية إجراء الاختبار النظري من خلال أداء نسخة تجريبية له. والأسئلة التجريبية هي من نفس نوع الاختبار الحقيقي ولكنها ليست نفسها.

ولكي يُسمح لك باستخدام سيارتك الخاصة في الاختبار، يُشترط أن تكون مجهزة بتحكم مزدوج وأن تخضع لفحص تسجيل محدود.

يمكنك على الموقع www.korkortsportalen.se أن تشاهد فيلماً عن كيفية القيام باختبار القيادة العملي للفئة B. وتجد على ذلك الموقع أيضاً كتيباً بعنوان "عرض لاختبار القيادة العملي للفئة B/B prov Presentation av kör- على كيفية إجراء الاختبار وما يجب أن يتضمنه.

الدرجات النارية

يجب أن تستوفي الدرجات النارية على الشروط التالية لمختلف الفئات:

الفئة A (قوة غير محدودة)

اعتباراً من 1 أبريل/نيسان 2011 يجب أن تكون سعة الاسطوانة في مركبة الاختبار 595 سم³ على الأقل وأن تكون قوة المحرك فيها 40 كيلو واط على الأقل. كما يجب أيضاً أن تسري القواعد السابقة على مركبة الاختبار، ولكن خلال فترة انتقالية. وهذا يعني أنه يمكن حتى 81 يناير/ كانون الثاني 2013 اختيار استخدام مركبة للاختبار تكون سعة الاسطوانة فيها 700 سم³ على الأقل وأن تكون قوة المحرك فيها 35 كيلو واط على الأقل.

عند القيام باختبار القيادة العملي للسيارات الصغيرة والدراجات النارية، توضع شروط على المركبة المستخدمة (انظر أدناه).

السيارات الصغيرة

اختبار القيادة العملي للفئة B يجب أن يجري على سيارة مسجلة في السويد لا يزيد وزنها الإجمالي عن 3500 كغ أو شاحنة خفيفة. لا يجوز أن يزيد وزن المركبة فارغة مع وزن السائق عن 1000 كغ. ويجب أن يكون بالإمكان قيادة السيارة بسرعة لا تقل عن 100 كم بالساعة ويجب أن تكون مجهزة بـ:

- تحكم مزدوج بمكابح السير
- مرآة رؤية خلفية إضافية للراكب في المقعد الأمامي

- حماية للعنق في المقاعد الأمامية
- أحزمة أمان معتمدة ذات ثلاث نقاط في المقاعد الأمامية

يجب أن تكون السيارة مجهزة بدواسة فاصل السرعات (كلتش) وأن يكون تغيير التروس يدوياً، إذا لم تكن رخصة القيادة مشروطة لقيادة سيارة ذات علب تروس أوتوماتيكية. المقصود بسيارة ذات علب تروس أوتوماتيكية هو سيارة بدون دواسة فاصل السرعات (كلتش) ويتم تغيير التروس فيها أوتوماتيكياً.

إذا كان التبليغ عن الاختبار قد تم عن طريق مدرسة القيادة، فعادة ما يجري استخدام سيارة من المدرسة. وإلا فيمكنك أن تجري الاختبار بسيارة تابعة لمصلحة المرور بسعر التكلفة.



أعزّم الحصول على رخصة قيادة

1. معرفة المركبة والمناورة
إذا كانت لديك معرفة جيدة بكيفية عمل السيارة وتستطيع المناورة بها من دون أن تضطر إلى التفكير بما تفعله، فإن ذلك سيُزيد من إمكانية قيادتها بطريقة آمنة في حركة المرور.
يجب أن تكون قادراً على تنسيق حركاتك عند استخدام دواسة البنزين وفاصل السرعات (كلتش) والمكابح والمقود بحيث تصبح القيادة سلسلة ومريحة. والمعتاد هو أن يلاحظ المفتش و يقيم ما يلي:
 - وضع القيادة
 - فحص السلامة
 - القيادة البطيئة
 - نقل تروس السرعة للأعلى والأسفل
 - بدء التشغيل في منحدر

طريقة إجراء اختبار القيادة العملي
قبل الاختبار يجب عليك أن تبرز وثيقة معتمدة تثبت هويتك الشخصية، انظر الصفحة 11. وعند إجراء اختبار الفئة A1 أو الفئة A يجب عليك أيضاً أن تبرز آخر شهادة تسجيل للدراجة النارية. يبدأ الاختبار بأن تقوم بفحص السلامة بالنسبة للفئتين A1 وA يجب عليك أن تقوم بعد ذلك باختبار المناورة الخاص، انظر الصفحة 18.

ما يجري تقييمه في اختبار القيادة العملي
يقوم مفتش المرور بتقييم شامل لقيادتك. ويعطي أهمية كبيرة لمدى إدراكك للمخاطر في حركة المرور. يجب عليك أن تثبت أنك قادر على التعامل مع المركبة في حركة المرور وأنك قادر على القيادة بحكمة وبطريقة آمنة في حركة المرور. والهدف من اختبار القيادة العملي هو التأكد من أنك تملك المهارات اللازمة للسماح لك بالقيادة في حركة المرور.
يستند اختبار القيادة العملي إلى المنهاج الدراسي المُعدّ خصيصاً لفئة رخصة القيادة التي تريد استصدارها. حيث يوضح المنهاج الدراسي التوجهات والأهداف التي يتضمنها التعليم. كما أنه يشرح أيضاً ما هو المقصود من تعليم رخصة القيادة ويصف ما يجب عليك معرفته بعد إنهاء الدراسة. عندما تقوم باختبار القيادة العملي سيتم تقييم قيادتك استناداً إلى المنهاج الدراسي. ويستند مفتش المرور في تقييمه الشامل لقيادتك إلى أربع مجالات للكفاءة:

الفئة A (قوة محدودة)
يجب أن تكون سعة الاسطوانة في مركبة الاختبار 375 سم³ على الأقل وأن تكون قوة المحرك فيها 52 كيلو واط على الأقل. ولا يجوز أن تتجاوز النسبة ما بين القوة ووزن المركبة فارغة مع وزن السائق 0.16 كيلو واط/كغ.

الفئة A1
اعتباراً من 1 أبريل/نيسان 2011 يجب أن تكون سعة الاسطوانة في مركبة الاختبار 120 سم³ على الأقل 125 سم³ كحد أقصى، وأن تكون قوة المحرك فيها 11 كيلو واط كحد أقصى. ولا يجوز أن تتجاوز النسبة ما بين القوة ووزن المركبة فارغة مع وزن السائق 0.1 كيلو واط/كغ. كما يجب أيضاً أن تسري القواعد السابقة على مركبة الاختبار، ولكن خلال فترة انتقالية. وهذا يعني أنه في اختبار الفئة A1 يمكن حتى 18 يناير/كانون الثاني 2013 استخدام مركبة اختبار لا تستوفي شرط النسبة ما بين القوة ووزن المركبة فارغة مع وزن السائق.
إذا كنت ستقوم باختبار القيادة العملي بالدراجة النارية، يجب أن تكون مرتدياً الملابس الواقية وواقية الظهر المخصصة لقيادة الدراجات النارية. وإذا لم يكن لديك خوذة كاملة (للغطية الشاملة) فيجب عليك أيضاً أن ترتدي النظارات الواقية. ويجب أن تكون الجزمة والقفازات مصنوعة من مواد متينة. ويجب أن تكون التجهيزات خالية من أي تلف.



- الفرملة
- الرجوع للخلف
- الركن
- استخدام مفاتيح التحكم بالسيارة

2. البيئة والقيادة الاقتصادية

تؤثر طريقة قيادتك على استهلاك الوقود في السيارة وبالتالي فهي تؤثر أيضاً على البيئة والإنسان إلى حد كبير. ومن خلال القيادة بطريقة اقتصادية فإنك تساهم في خفض انبعاثات المواد الضارة. والمعتاد هو أن يلاحظ المفتش وقيّم كيفية قيامك بما يلي:

- القيادة من دون تعشيق تروس
- بدء التشغيل والتسارع
- اختيار الترس المناسب
- الفرملة بالمحرك
- التخطيط للسير.

3. قواعد المرور وتطبيقها

هناك قواعد مرورية كثيرة مهمة جداً كي تسير حركة المرور على ما يرام. وفي حال عدم تطبيقها بطريقة جيدة فسوف تسوء السلامة

المرورية وحركة النقل إلى حد كبير. والمعتاد هو أن يلاحظ المفتش وقيّم كيفية تطبيقك للقواعد التالية:

- قواعد السرعة
- قواعد فسخ المجال للغير
- قواعد التوضع
- قواعد إعطاء الإشارات.

4. السلامة المرورية والسلوك

بوصفك سائقاً للسيارة فإنك مطالب بأن تخطط قيادتك عدة خطوات مسبقاً. وكي تتمكن من القيام بذلك، يجب عليك أن تعرف كيفية استخدام قوة الملاحظة لديك. يجب أن تقود بطريقة تبين أنك مدرك بشكل طبيعي وواقعي للمخاطر المحيطة بك في حركة المرور. والمعتاد هو أن يلاحظ المفتش وقيّم كيفية قيامك بما يلي:

- إجراءات الملاحظة، أي أين ومتى تستخدم قوة الملاحظة لديك
- التخطيط للسير
- التعاون مع الآخرين في حركة المرور
- حدود السلامة
- الاستعداد للتصرف.

أعترزم الحصول على رخصة قيادة

رخصة قيادة على سبيل التجربة لمدة عامين كل حاملي رخص القيادة الجدد في السويد يمرّون بفترة تدريبية لمدة سنتين. وتعني الفترة التجريبية أنه يجب عليك أن تقوم باختبار قيادة جديد (نظري وعلمي على حدّ سواء) للحصول على رخصة قيادة جديدة، في حال ارتكبت مخالفة تستدعي سحب رخصة القيادة خلال فترة العامين. ويسري ذلك بغض النظر عن طول فترة المنع من القيادة (فترة سحب الرخصة). لا تسري الفترة التجريبية على رخصة القيادة من الفئة AM (دراجة نارية صغيرة/موبيد). اقرأ المزيد عن سحب رخصة القيادة في الصفحة 20.

هام

يجب أن تصل الوثيقة الأساسية (استمارة تقديم الطلب) إلى مجلس النقل في غضون عام واحد بعد النجاح باختبار القيادة العملي - وإلا فستفقد حقك في الحصول على رخصة قيادة حقيقية وحقك في القيادة! وفي هذه الحالة يجب عليك أن تخضع مجدداً للاختبار النظري واختبار القيادة العملي معاً.

بعد صدور رخصة القيادة ستصلك رسالة مضمونة في غضون 5 أيام، ويجب عليك أن تستلمها شخصياً من مكتب البريد. يرسل مجلس النقل بطاقة دفع لقاء تصنيع رخصة القيادة والتصوير (إذا تم أخذ صورة لك في مكتب اختبار القيادة).

هل أنت مقيم بشكل دائم في السويد؟
لا يحق لك إجراء اختبار القيادة إلا إذا كنت:
- مقيماً بشكل دائم في السويد أو
- تدرس هنا منذ ما لا يقل عن 185 يوماً.

يجب عليك أن تثبت ذلك من خلال شهادة.
تجد المزيد من المعلومات على الموقع

www.korkortsportalen.se

لا يجوز استصدار رخصة قيادة لمن هو حاصل مسبقاً على رخصة قيادة صادرة من دولة أخرى من دول منطقة التعاون الاقتصادي الأوروبي، انظر الصفحة 5. ولذلك يجب عليك عند إجراء اختبار القيادة أن تشهد بأنك تستوفي هذا الشرط.

تجد عرضاً أكثر تفصيلاً لاختبار القيادة العملي على الموقع www.korkortsportalen.se

ما بعد الاختبار

النجاح أو الرسوب في الاختبار بعد القيادة مباشرة سيخبرك مفتش المرور ما إذا كنت قد اجتزت الاختبار أم لا. إذا لم تكن قد نجحت في الاختبار فيحق لك أن تعرف السبب. وتحصل على نسخة من تقرير اختبار القيادة، حيث يتبين فيه ما هي مكامن الخلل في قيادتك. قم بمراجعته مع معلمك لتتمكن من التدريب على تلك النقاط قبل التقدم لاختبار جديد برسم جديد.

شهادة حيازة رخصة القيادة والوثيقة الأساسية (استمارة تقديم الطلب)

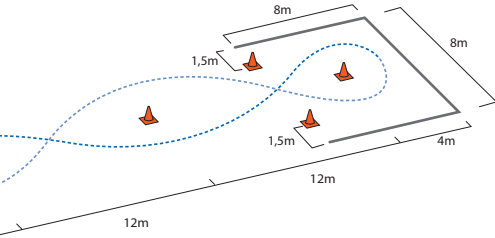
بعد النجاح في الاختبار، تحصل على "شهادة حيازة رخصة القيادة" التي يجب أن تحملها معك أثناء القيادة. كما يجب عليك أن تحمل معك وثيقة تثبت هويتك الشخصية. تُعتبر هذه الشهادة بمثابة رخصة قيادة في السويد حتى تحصل على رخصة قيادة حقيقية، ويسري مفعول هذه الشهادة لمدة عام واحد كحد أقصى.

إذا لم يتم أخذ صورة لك في مكتب اختبار القيادة، فسوف تحصل في غضون أسبوع واحد تقريباً على ما يسمى الوثيقة الأساسية (استمارة تقديم الطلب) عن طريق البريد. وتقوم بلصق صورتك عليها وتوقع عليها ثم تعيدها إلى مجلس النقل.

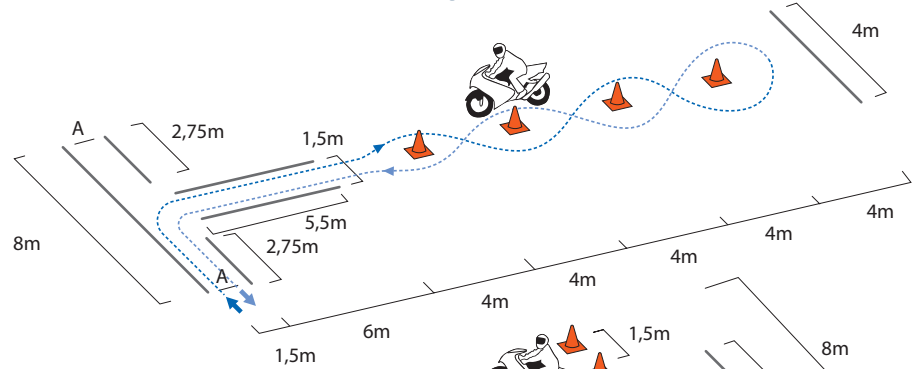
اختبار المناورة الخاص للدراجات النارية (موتورسيكل)

قسم السرعة المنخفضة
 إن مفتش المرور هو الذي يحدد ما إذا كنت ستقوم
 بالاختبار وفقاً للشكل (أ) أو الشكل (ب) وما إذا كنت
 ستبدأ من اليسار أم من اليمين. يجب التحكم بالسرعة
 بواسطة التروس (القيادة البطيئة).

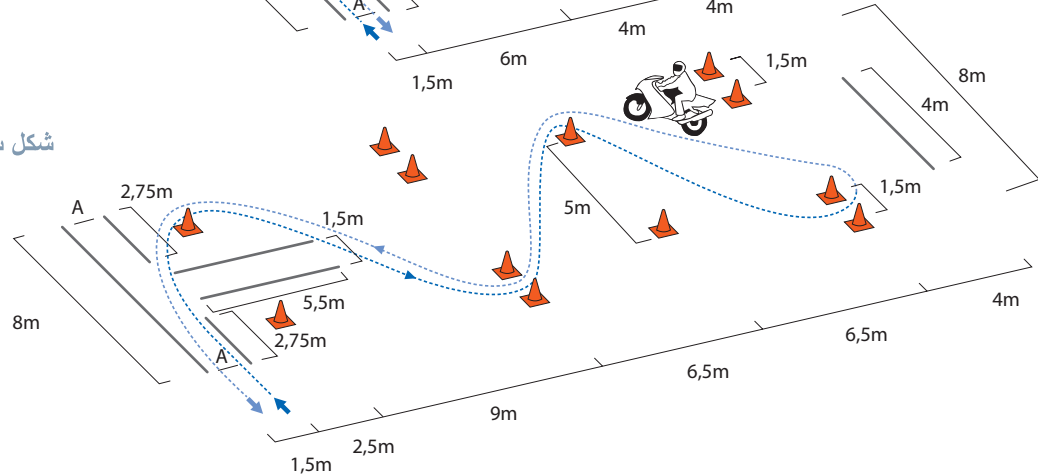
عند إجراء اختبار القيادة للدراجة النارية، يجب عليك أيضاً
 أن تقوم باختبار مناورة يتألف من 3 أقسام. يمكنك رؤية
 اختبار المناورة في الرسومات التالية.



شكل أ



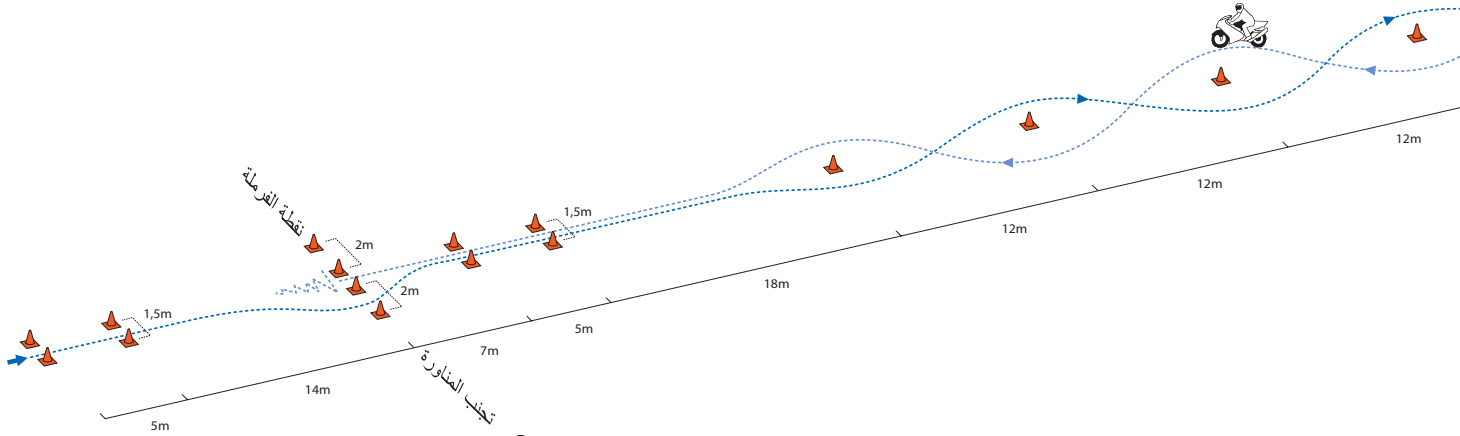
شكل ب



أعتمد الحصول على رخصة قيادة


قسم السرعة العالية

يتضمن الاختبار مناورة التفادي بسرعة لا تقل عن 50 كيلومتر بالساعة وقيادة متعرجة. وينتهي الاختبار بالقيام بفرملة فعالة ومسيطر عليها من سرعة 50 كيلومتر بالساعة تقريباً وحتى حالة الثبات من خلال الفرملة المتزامنة بواسطة العجلتين الأمامية والخلفية معاً.



مخروط المرور بارتفاع 30 سم

إن مفتش المرور هو الذي يحدد ما إذا كنت ستقوم بمناورة التفادي من اليسار أم من اليمين. يمكن قيادة الحقل المتعرج إما بالبداية إلى يمين أول مخروط مع الرجوع إلى يسار الحقل المتعرج بحسب اتجاه السير، أو بالعكس.



الفرملة (الكبح)

ينتهي اختبار المناورة بالقيام بفرملة فعالة ومسيطر عليها من سرعة 70 كيلومتر بالساعة و90 كيلومتر بالساعة وحتى حالة الثبات من خلال الفرملة المتزامنة بواسطة العجلتين الأمامية والخلفية معاً.

تجديد رخصة القيادة التجديد الدوري

يجب تجديد رخصة القيادة في موعد أقصاه 10 سنوات بعد صدورها. ويرسل مجلس النقل ما يسمى الوثيقة الأساسية للتجديد (استمارة تقديم الطلب) في وقت كاف قبل انتهاء فترة العشر سنوات. ويتم إرسال هذه الوثيقة إلى عنوانك المسجل به في قيد النفوس في السويد الموجود في سجل المرور. إذا لم تحصل على وثائق لتجديد رخصة القيادة عندما يبقى شهر واحد تقريباً على وقت تجديد رخصة القيادة (تجده مذكوراً على رخصة القيادة)، فينبغي أن تبادر بنفسك وتقدم بطلب التجديد. ويمكنك القيام بذلك من خلال الاتصال بخدمة الزبائن الخاصة برخص القيادة لدى مجلس النقل، رقم الهاتف 0771-81 81 81. عند تغيير اسمك أو رقم تسجيلك الوطني، فسوف يرسل مجلس النقل وثائق التجديد إليك تلقائياً.

الصورة على رخصة القيادة
عندما تريد تجديد رخصة القيادة يمكنك أن تختار أن تؤخذ لك صورة لدى مكتب اختبار القيادة التابع لمصلحة المرور أو أن ترسل صورة لك بعد إلصاقها على استمارة تقديم الطلب (الوثيقة الأساسية).

التجديدات الأخرى

إذا فقدت رخصة القيادة الخاصة بك أو إذا تعرضت للتلف أو الضرر بحيث لم تعد قابلة للاستخدام، يجب عليك أن تتقدم بطلب تجديد رخصة القيادة. (انظر أعلاه تحت عنوان "التجديد الدوري"). وينطبق ذلك أيضاً على بطاقة الجرار. كما يمكنك أن تقدم الطلب على الموقع www.korkortsportalen.se في حال تم العثور على رخصة قيادة أو بطاقة جرار كانت مفقودة، يجب إرسالها إلى مجلس النقل على الفور.

سحب رخصة القيادة

يمكن سحب رخصة القيادة

يمكن لمجلس النقل أن يسحب رخصة القيادة وفقاً للأسس التالية:

1. القيادة في حالة التمالة أو القيادة في حالة التمالة الجسيمة أو الاستهتار الجسيم في السير
2. الهروب من مكان حادث مرور
3. المخالفات المرورية المتكررة، ولكن على الأقل 3 مرات خلال فترة سنتين
4. جرم انتهاك قاعدة مرورية هامة، مثل السرعة الزائدة، عدم التوقف عند الإشارة الحمراء، مخالفة عدم التوقف عند إشارة التوقف، التجاوز عند ممر المشاة، القيادة غير المشروعة، الاستهتار في السير



لدي رخصة قيادة

الحائز على رخصة القيادة الذي تم سحب رخصته بسبب القيادة في حالة الثمالة يمكنه أن يتقدم بطلب تركيب قفل الكحول في المركبة التي سيقودها، وفقاً للقانون المتعلق بالنشاطات التجريبية في حال سحب رخصة القيادة المشروط.

وفي حال وجود أسباب خاصة يمكن للحائز على رخصة القيادة أن يتلقى إنذاراً بدلاً من سحب رخصة القيادة. يبقى الإنذار في سجل المرور لمدة 5 سنوات ويمكن أن يؤدي إلى التشدد في التقييم في حال القيام بدراسة جديدة لحامل رخصة القيادة. يمكن أن يزودك مجلس النقل بالمزيد من المعلومات حول سحب رخصة القيادة.

تمديد صلاحية الفئات C أو CE أو D أو DE

من أجل الاحتفاظ بما يسمى الفئات الأعلى، يجب على المرء أن يتقدم بطلب التمديد لدى مجلس النقل قبل أن يبلغ سن 45 عاماً، ولكن ليس قبل بقاء سنة واحدة من صلاحية الفئة أو الفئات. سيرسل مجلس النقل الوثائق إليك عندما يحين موعد تقديم الطلب. ومع الطلب الذي يجب أن يصل إلى مجلس النقل قبل بلوغك سن 54 عاماً، يجب عليك أن ترفق شهادة طبية تبين أنك تستوفي الشروط الطبية اللازمة كي تحتفظ بالفئة المعنية.

رخصة قيادة جديدة بعد السحب

عادة ما يُشترط الحصول على تصريح رخصة القيادة لاستصدار رخصة قيادة جديدة بعد السحب حتى إشعار آخر وبعد اتخاذ قرار نهائي بالسحب. الاستثناء هو سحب الرخصة وفقاً لأحد البنود 2-4، إذا لم تتجاوز فترة المنع عاماً واحداً. يمكن التقدم بطلب الحصول على تصريح رخصة القيادة عندما يتبقى 6 أشهر من فترة المنع، ولكن لا يتم النظر بالطلب قبل أن يتبقى شهران اثنان على انتهاء فترة المنع. إذا كانت فترة المنع أكثر من عام واحد، فيُشترط دائماً اجتياز اختبار القيادة، أي الاختبار النظري واختبار القيادة العملي، قبل إصدار رخصة القيادة. ويسري الأمر ذاته على فترات المنع الأقصر، إذا تم سحب رخصة القيادة بسبب وقوع حدث ما خلال فترة العامين التجريبية. وقد توجد حالات أخرى يُشترط فيها اجتياز اختبار القيادة. لا يمكن أبداً استعادة صلاحية رخصة القيادة المسحوبة، حتى وإن كانت رخصة القيادة لا تزال موجودة.

بالنسبة لمن سيقوم باختبار قيادة جديد بعد السحب، يجب عليه إتمام دراسة المخاطر وأن تكون سارية المفعول (شروط جديد بعد 1 أبريل/ نيسان 2009).

5. عدم الثقة في الامتناع عن تناول المشروبات الكحولية
6. الجرائم العامة
7. المرض
8. إهمال الالتزام بأمر تقديم شهادة طبية أو إجراء اختبار القيادة

يمكن لمجلس النقل أن يسحب رخصة القيادة حتى إشعار آخر إذا توفرت أسباب معقولة للاعتقاد بأنها سوف تسحب عند قيام مجلس النقل بالدراسة النهائية. في حال سحب الرخصة وفقاً لأحد البنود 1-6، يتم تحديد فترة منع القيادة من شهر واحد على الأقل وحتى 3 سنوات كحد أقصى. وفي حالة القيادة في حالة الثمالة الجسيمة أو الاستهتار الجسيم في السير، يجب أن تكون فترة المنع لمدة سنة واحدة على الأقل. في حال تم رفض طلب الحصول على تصريح رخصة القيادة، يتم أيضاً اتخاذ قرار بفترة منع – لا يحق للمرء خلالها أن يتقدم إلى اختبار القيادة.

ولكن يجب على المرء أن يتقدم بطلب الاستبدال في وقت كاف قبل انتهاء فترة صلاحية رخصة القيادة.

رخصة القيادة الصادرة من دولة أخرى خارج دول منطقة التعاون الاقتصادي الأوروبي لا تسري في السويد إذا كان حاملها مسجلاً في قيد النفوس في السويد منذ أكثر من سنة واحدة.

لا تسري رخصة القيادة الأجنبية في السويد:

- إذا كانت غير سارية في الدولة التي أصدرتها
- إذا اعتبرها مجلس النقل غير سارية
- إذا تم استبدالها برخصة قيادة سويدية

أو


- إذا كان لدى حاملها أيضاً رخصة قيادة سويدية تم حجزها أو سحبها.

رخصة القيادة الأجنبية لا تمنح حاملها حق القيادة قبل أن يكمل سن 18 عاماً.

بعد صدور قرار مجلس النقل، ستحصل على الوثيقة الأساسية (استمارة تقديم الطلب) لتجديد رخصة القيادة. إذا لم تكن ترغب بالاحتفاظ بالفئة الأعلى، فإنك لا تحتاج لإرسال الطلب إلى مجلس النقل. وبذلك تلتغي صلاحية تلك الفئة تلقائياً، ويتم إرسال وثيقة أساسية لتجديد رخصة القيادة بالفئات المتبقية. في حال انتهاء صلاحية فئة أعلى، يمكنك أن تستعيدها إذا تقدمت بطلب الحصول على تصريح رخصة القيادة لدى مجلس النقل وحصلت على الموافقة عليه.

رخص القيادة الأجنبية في السويد الصلاحية

يجب على من يريد قيادة مركبة ذات محرك في السويد أن يكون حاصلاً على رخصة قيادة وطنية. ولا تكفي رخصة القيادة الدولية بمفردها. تسري رخصة القيادة الصادرة من دولة أخرى من دول منطقة التعاون الاقتصادي الأوروبي (انظر الصفحة 5) في السويد بنفس الطريقة التي تسري فيها رخصة القيادة في البلد التي أصدرتها بغض النظر عن طول فترة إقامة حاملها هنا. إذا كان حامل مثل هذه الرخصة مقيماً بشكل دائم في السويد، فيمكن استبدال هذه الرخصة برخصة قيادة سويدية مكافئة. وليس هناك ما يشترط وجوب حدوث مثل هذا الاستبدال.



- نادي السيارات التابع للقوات المسلحة /
Försvarets Motorklubb
 - نادري السيارات الملكي /
(KAK) Kungliga Automobil klubben
 - رابطة السائقين الممتنعين عن تناول الكحول /
Motorförarnas Helynykterhetsförbund
(MHF)
 - الرابطة الوطنية لمالكي السيارات /
(M) Motormännens Riksförbund
 - دار النشر (أو كو) /
OK Förlaget AB
 - راكبو الدراجات النارية في السويد /
(SMC) Sveriges MotorCyklister
 - نادي كارافان في السويد /
Caravan Club of Sweden
- ننصح باستصدار رخصة القيادة الدولية لمن سيقودون مركبات في بلدان خارج منطقة التعاون الاقتصادي الأوروبي، انظر الصفحة 5.

استبدال رخصة القيادة الأجنبية
رخصة القيادة الصادرة من دولة أخرى من دول منطقة التعاون الاقتصادي الأوروبي (انظر الصفحة 5) أو سويسرا أو اليابان يمكن استبدالها برخصة قيادة سويدية مكافئة بشرط أن تكون الرخصة سارية المفعول في السويد. إذا كانت رخصة القيادة صادرة من سويسرا أو اليابان، فيجب تقديم طلب الاستبدال في غضون عام واحد من تاريخ تسجيل حاملها في قيد النفوس في السويد. أما رخص القيادة الصادرة من دول أخرى فلا يمكن استبدالها برخصة قيادة سويدية. يمكنك أن تطلب استمارة طلب استبدال رخصة القيادة الأجنبية على الموقع www.korkortsportalen.se أو من خلال الاتصال بخدمة الزبائن الخاصة برخص القيادة لدى مجلس النقل، رقم الهاتف 0771-81 81 81. يمكن لمجلس النقل في حالات خاصة أن يمنح استثناءات من الأنظمة المتعلقة برخص القيادة الأجنبية إن لم يكن ذلك يشكل خطراً على سلامة المرور.

رخصة القيادة الدولية

يمكن لمن يحمل رخصة قيادة سويدية سارية المفعول أن يستصدر رخصة قيادة دولية. ويمكن استصدار رخصة القيادة الدولية من:

الرسوم

إن من يتقدم بطلب الحصول على تصريح
رخصة القيادة وسيقوم باختبار القيادة يجب أن
يدفع الرسوم التالية:

تصريح رخصة القيادة 220 كرونة

تصريح رخصة القيادة بعد سحب الرخصة
1670 كرونة

الاختبار النظري/إعادة الاختبار، فحص السلامة
ووصف الوظائف
- الرسوم العادية 220 كرونة
- في المساء والعطلات 290 كرونة

اختبار القيادة العملي للفئات B, C, D وشهادة
سائق سيارة الأجرة (التاكسي) وكذلك للقبول في
تعليم معلمي المرور أو معلمي الدراجات النارية
- الرسوم العادية 700 كرونة
- في المساء والعطلات 940 كرونة
اختبار القيادة العملي للفئات الأخرى
- الرسوم العادية 1500 كرونة
- في المساء والعطلات 1950 كرونة

تصنيع رخصة القيادة 150 كرونة

التصوير لدى مكتب اختبار القيادة التابع لمصلحة
المرور 80 كرونة

التعليم التمهيدي

- المعلم هو الذي يحدد الرسم ولذلك فقد
يختلف

يجب أن تكون السيارة التي تستخدمها في اختبار
القيادة مجهزة بتحكم مزدوج (دواسات في جانب
الراكب أيضاً). ويمكن أن توفر لك مصلحة
المرور مثل هذه السيارة لقاء رسم يبلغ 400
كرونة.

يتم تقاضي رسوم عادية عن الاختبار الذي يجري
في الأيام العادية، الساعة 07:30-18:00. أما
في الأوقات الأخرى فيتم تقاضي رسوم المساء
والعطلات.
على سبيل المثال: رسوم رخصة القيادة من الفئة
B يصبح $220 + 220 + 700 + 150 + 80$
 $= 1370$ كرونة. (يضاف إليها تكاليف تعليم
السائق).

تكلفة التجديد بعد 10 سنوات وفي حال فقدان
رخصة القيادة هي 150 كرونة، وتكلفة الفئة
الأعلى في رخصة القيادة هي $150 + 315 =$
465 كرونة.

توجد الأنظمة المتعلقة برسوم رخصة القيادة
واختبار القيادة في القانون (2010:1578)
المتعلق برسوم الاختبارات وفي أنظمة مجلس
النقل (TSFS 2010:186) المتعلقة بالرسوم
ضمن مجال المرور.



يمكنك أن تجد عناوين مكاتب اختبار القيادة التابع لمصلحة المرور مع وصف طرق الوصول إليها وأوقات الدوام على الموقع www.korkortsportalen.se أو من خلال الاتصال بخدمة الزبائن الخاصة باختبار القيادة لدى مصلحة المرور، رقم الهاتف 0771-17 18 19. توجد في الموقع أيضاً معلومات عن أوقات الإغلاق أثناء الغداء والتواريخ المؤقتة التي تكون المكاتب فيها مغلقة.

مناطق إجراء الاختبار (Mottagningsorter) يمكنك أيضاً إجراء الاختبار في إحدى مناطق إجراء الاختبار التابعة لمكاتب اختبار القيادة في أيام معينة من الأسبوع. يمكنك في هذه المناطق أن تخضع لاختبار القيادة العملي (فئات معينة)، وفي بعض المناطق يمكنك أيضاً أن تخضع للاختبار النظري.

تجد قائمة بمناطق إجراء الاختبار التابعة لمكاتب اختبار القيادة على الموقع www.korkortsportalen.se

**körkorts
portalen**

Karlstad
Kristianstad
Linköping
Luleå
Malmö
Skellefteå
Skövde
Stockholm (City، Farsta**، Jakobsberg**، Sollentuna**، Södertälje**)
Sundsvall
Umeå
Uppsala
Visby
Vänersborg
Västerås
Växjö
Örebro
Örnsköldsvik
Östersund

* ليس اختبار القيادة العملي
** فقط اختبار القيادة العملي، لا يوجد تصوير
لرخصة القيادة.

مكتب اختبار القيادة التابع لمصلحة المرور

في مكتب اختبار القيادة التابع لمصلحة المرور تقوم بالامتحان النظري وامتحان القيادة العملي للحصول على رخصة القيادة وشهادة سائق سيارة الأجرة (التاكسي) والامتحان النظري لبطاقة الجرار والتصاريح المرورية وشهادة الكفاءة المهنية.

اقرأ المزيد على الموقع

www.yrkestrafiken.se

توجد مكاتب اختبار القيادة التابع لمصلحة المرور في المناطق التالية:

Borås
Eskilstuna
Falun
Gävle
Göteborg (Möln dal and Hisingen)
Halmstad
Helsingborg
Jönköping
Kalmar
Karlskrona

يمكنك أن تحجز موعداً للاختبار النظري واختبار القيادة العملي على الموقع
www.korkortsportalen.se أو من خلال الاتصال بخدمة الزبائن
الخاصة باختبار القيادة لدى مصلحة المرور، رقم الهاتف 19 18 17-0771.

تتوفر كافة المعلومات المتعلقة برخصة القيادة
في بوابة رخصة القيادة على العنوان:
www.korkortsportalen.se

